



"VERITATIS LUX OCULO INSERVIENS"

el **Segmento Anterior** en la práctica diaria

V


**Congreso Internacional
del Hemisferio Norte, Centro América y el Caribe**

**ALACCSA-R 20 Aniversario
CMCC**

El Consejo Mexicano de Oftalmología, A.C.
acredita con 10 puntos de valor curricular
para fines de recertificación, curso AAA

**Ciudad de México
27 - 29 de Octubre de 2011
Hotel Camino Real Polanco**

PROGRAMA



el Segmento Anterior
en la práctica diaria

Bienvenida

Estimados Colegas:

El Comité Organizador del V Congreso Internacional del Hemisferio Norte, Centro América y el Caribe agradece la presencia de 185 profesores iberoamericanos que, con su participación, han hecho posible la organización de este Congreso de excepcional nivel académico

Especialistas de todo el país y del extranjero comentarán y discutirán los problemas más frecuentes, así como los avances más recientes para cada uno de los problemas expuestos en este extraordinario foro científico.

Este evento conmemora el vigésimo aniversario de la fundación de ALACCSA-R y por quinta ocasión se celebra en colaboración con el Centro Mexicano de Cirujanos de Catarata.

Le damos la más cordial bienvenida a Profesores y Asistentes deseando que sus objetivos académicos se vean superados y que este evento nos de la oportunidad de fortalecer los lazos de amistad.

Atentamente,

Dra. Leticia Arroyo Muñoz
Presidente del Congreso ALACCSA-R 2011

Dr. Cecilio Velasco Barona
Presidente del CMCC

el Segmento Anterior en la práctica diaria

ALACCSA-R

Mesa Ejecutiva ALACCSA-R

PRESIDENTE

Dr. Néstor Gullo, Jr.

VICE-PRESIDENTE

Dr. Humberto Belloso

SECRETARIO

Dr. Miguel Srur

TESORERO

Dr. Eduardo Cornú

ASISTENTE DE TESORERO

Dr. Eduardo Viteri

SECRETARIO DE AFILIACIONES

Dra. Edna Almondín

SECRETARIO DE ORGANIZACION

Dr. José A. Cristóbal Bescós

SECRETARIO DE EDUCACION CONTINUA

Dr. Luis Escaf

Mesa Directiva ALACCSA-R

PRESIDENTE

Dr. William De La Peña

DIRECTORES

Dr. Carlos Argento

Dr. Cesar Carriazo

Dr. Virgilio Centurión

Dra. María José Cosentino

Dr. Carlos Nicoli

Dr. Miguel Angel Padilha

Dr. Enrique Suárez

Dr. Marcelo Ventura

el Segmento Anterior en la práctica diaria

Mesa Directiva CMCC

PRESIDENTE

Dr. Cecilio F. Velasco Barona

VICE-PRESIDENTE


Dra. Marisol Garzón

SECRETARIO

Dr. Erick Mendoza Schuster

TESORERA

Dra. Guadalupe Cervantes Coste



el Segmento Anterior
en la práctica diaria

Comité Científico

Dr. Fernando Aguilera Zárate
Dra. Lourdes Arellanes García
Dra. Laura Leticia Arroyo Muñoz
Dr. Rafael Castañeda Díez
Dr. Virgilio Centurión
Dra. Guadalupe Cervantes Coste
Dr. Eduardo Chávez Mondragón
Dra. Luz Elena Concha del Río
Dr. William De la Peña
Dr. Jorge Luis Domene Hinojosa
Dr. Santiago García Arroyo
Dr. Alfonso García López
Dr. Federico Graue Wiechers
Dr. Néstor Gullo Jr.
Dr. Jesús Jiménez Román
Dra. Ana Aurora Lorenzo Mejía
Dr. Jaime Macías Martínez
Dr. Humberto Matiz Moreno
Dra. Olga Maud Messina Baas
Dra. Adriana Moreno García
Dr. Ramón Naranjo Tackman
Dra. Claudia Palacio Pastrana
Dra. Ana Lilia Pérez Balbuena
Dra. Emma Verónica Ramírez Sánchez
Dra. Valeria Sánchez Huerta
Dra. Evangelia Stangogiannis Druya
Dr. Ricardo Trigo Lara
Dr. Cecilio Velasco Barona
Dra. Regina Velasco Ramos

ARGENTINA

Jorge Acosta
Agustín Alejandro Apra
José Arrieta
Joaquín Bafalluy
Jorge Luis Buonsanti
Nora Viviana Chiari
Iván Cimino
María José Cosentino
Carlos Ferroni
José Gerardo Guerrero F.
Néstor Gullo Jr.
Néstor Gullo Sr.
Romina Hrubik
Roque Valerio Jerabek
Ignacio Lischinsky
Guillermo Magnano
Herminio Pablo Negri
Carlos Nicoli
Fernando J. Scattini
Daniel Scorsetti
Luis Zunino

BRASIL

Edna Almodin
Carlos Arce
Fabio Henrique Cacho Casanova
Durval M. Carvalho
Islane María Castro Verçosa
Virgilio Centurión
Armando Stefano Crema
Julieta Habeyche Gonçalves
André Jucá Machado
Sergio Kandelman
Jonathan Lake
Marcelo Jordão Lopes Da Silva
Marco Antonio Rey De Faria
Marcelo Ventura
Roberto Von Hertwig
Wagner Zacharias

CHILE

Eusebio García
Miguel Srur

COLOMBIA

César Carriazo
Juan Pablo Castañeda
Luis José Escaf
Lyle Newball Henry

CUBA

Annelise Roselló Leyva

ECUADOR

Diego Carpio Gotuzzo

ESPAÑA

Oscar Asis Vainer
José A. Cristóbal Bescós
Carlos Palomino Bautista
Javier Pascual
Fernando L. Soler-Ferrández

ESTADOS UNIDOS

William de la Peña

GRECIA

Crisanti Stangogiannis Druya

JAPÓN

Takayuki Akahoshi
Yukiko Kunitomi

PERÚ

Luis Izquierdo

REPUBLICA DOMINICANA

Arnaldo Espailat Matos

VENEZUELA

Ángel Pineda Fernández
Luis Alberto Rodríguez Torres
Enrique Suárez Cabrera
José Manuel Vargas

el Segmento Anterior en la práctica diaria

MEXICO

Ricardo Acosta González
José Roberto Aguilar Beltrán
Fernando Aguilera Zárate
Oscar Albis Donado
Diana Álvarez Vargas
Rubén Anaya Rojas
Lourdes Arellanes García
Leticia Arroyo Muñoz
Alejandro Babayán Sosa
Everardo Barojas Weber
Francisco Beltrán Díaz de la Vega
Marco Antonio Beltrán Loustanau
René Cano Hidalgo
Rafael Castañeda Diez
Benito Celis Suazo
Guadalupe Cervantes Coste
Eduardo Chávez Mondragón
Rashel Cheja Kalb
José Antonio Claros Bernal
Alejandro Climent Flores
Luz Elena Concha del Río
Eduardo Cornú Maynez
Alejandro Cruz Hernández
Alejandro Dalma Kende
José Dalma Weiszhausz
José Jaime de la Garza Viejo
Mateo De Regil Romero
Guillermo De Wit Carter
Javier Del Valle Cantú
Fidel Díaz de León
Jorge Luis Domene Hinojosa
Zoraida Espinosa Mattar
Salomón Fermón Schwaycer
José Cristóbal Fernández Aguilar
Lourdes Fernández de Ortega Bárcenas
Erika Fernández Muñoz
Oscar Fernández Vizcaya
Luis Felipe Flores Suárez
Santiago García Arroyo
Renata García Franco
Alfonso García López
Bertha Delia Garibay Velázquez
Manuel Garza León
Marisol Garzón
Javier Gaytán Melicoff
Félix Gil Carrasco
Arturo Gómez Bastar
Jesús González Cortés
Juan González Preciado
Enrique Graue Hernández
Federico Graue Wiechers
Oscar Guerrero Berger
José Luis Guerrero Naranjo
Verónica Guevara Landeros
Curt Hartleben Matkin
Adriana Hernández López
Everardo Hernández Quintela
Gilberto Islas de la Vega
Jesús Jiménez Román
Diana Fabiola Jiménez Rosas
Juan Manuel Jiménez Sierra
Ricardo Languren Gómez
Gabriel Lazcano Gómez

Profesores Invitados Nacionales

Arthur Levine Berebichez
Antonio López Bolaños
Ana Lorenzo Mejía
Jaime Lozano Alcázar
David Lozano Rechy
Jaime Macías Martínez
Carlos Martínez Franco
Humberto Matiz Moreno
Ana Beatriz Medina Pérez
Antonio Méndez Noble
Erick Mendoza Schuster
Tamara Montenegro Tapia
Virgilio Morales Cantón
María Elena Morales Gómez
Adriana Moreno García
Ramón Naranjo Tackman
Linda Nasser Nasser
Patricia Navarro López
Alejandro Navas Pérez
Daniel Ochoa Contreras
Gabriela Ortega Larrocea
Francisco Ortega Santana
Jorge Ozorno Zárate
José Antonio Paczka Zapata
Claudia Palacio Pastrana
Juan Manuel Paulin
Manuel Jacob Pedraza Gómez
Fernando Peniche Cano
Leticia Perdiz Calvo
Ana Lilia Pérez Balbuena
Carla Pérez Montaña
Leticia Plaza Espinosa
María del Carmen Preciado Delgadillo
Abel Ramírez Estudillo
Manuel Ramírez Fernández
Tito Ramírez Luquin
Claudia Recillas Gispert
José Luis Rodríguez Loaiza
Sergio Rojas Juárez
Sergio Ruiz Esmenjaud
Narilly Ruiz Quintero
Manuel Saenz de Viteri Siso
Fidelia Sáez Espínola
José Sánchez de Ita Loyola
Valeria Sánchez Huerta
Concepción Santacruz Váldez
Arturo Santos García
Adriana Saucedo Castillo
Francisco Segura Lozano
Otto Solórzano Alonso
Evangelia Stangogiannis Druya
Raúl Suárez Sánchez
Ricardo Trigo Lara
José Antonio Unzueta Medina
Ingrid Urrutia Bretón
Ricardo Vargas Moreno
Cecilio Velasco Barona
Gustavo Velasco Gallegos
Regina Velasco Ramos
Jaime Villaseñor Diez
Stephanie Voorduin Ramos
Jaime Alberto Zapata Gómez

JUEVES 27 DE OCTUBRE

	Salón Chapultepec CATARATA	Salón Molino del Rey CÓRNEA Y REFRACTIVA	Salón Oaxaca GLAUCOMA
08:00 - 10:00	Módulo 1: Actualidades en Biometría y Cálculo del LIO	Módulo 3: ¿Sirve el Cross-Linking?	Módulo 9 y 10: Curso de Glaucoma y Catarata Parte 1 y 2
10:00 - 10:15	RECESO		
10:15 - 12:00	Módulo 2: Calidad visual	Módulo 4: Anillos intraestromales para el manejo de ectasias	Módulo 11 y 12: Trabajos libres I y II
12:00 - 12:30	RECESO		
12:30 - 12:50	INAUGURACIÓN		
12:50 - 13:30	Módulo 5: Lo mejor de ASCRS y ESCRS		
13:30 - 15:00	Módulo 6: Simposio Manejo post-quirúrgico en diferentes patologías del segmento anterior		
15:00 - 16:30	Módulo 7: Técnicas de fractura en Faco		Módulo 13: Trabajos libres III
16:30 - 17:00	RECESO		
17:00 - 18:30	Módulo 8: Manejo de la presbicia I		

VIERNES 28 DE OCTUBRE

06:30 - 07:45	Salón Girasoles	Desayuno Científico (ALCON Laboratorios) Profilaxis y tratamiento postquirúrgico....asegurando el éxito	
	Salón Chapultepec CATARATA	Salón Molino del Rey CÓRNEA Y REFRACTIVA	Salón Oaxaca ENF. INFLAMATORIAS OCULARES OFTALMOPEDIATRÍA
08:00 - 09:00	Módulo 14: Manejo refractivo en catarata traumática	Módulo 18: Misceláneos patología corneal	Módulo 22: Tratamiento con corticoesteroides. Evitando y solucionando complicaciones
09:00 - 10:15	Módulo 15: Técnicas avanzadas para la corrección de afaquia	Módulo 19: Queratoplastia penetrante y lamelar	Módulo 23: Inflamación Ocular de origen infeccioso. Antiguos conocidos, nuevos personajes
10:15 - 10:30	RECESO		
10:30 - 12:00	Módulo 16: Casos desafiantes I	Módulo 20: Tratamiento alternativos en queratocono	Módulo 24: Trabajos Libres Inflamación Ocular
12:00 - 13:30	Módulo 17: Complicaciones asociadas a la Faco	Módulo 21: Superficie ocular	Módulo 25: Oftalmopediatría I
			Módulo 26: Oftalmopediatría II
13:30 - 14:00	RECESO		
14:00 - 16:00	Módulo 27: Cirugía en vivo		
	Presentación de la nueva Mesa Directiva de ALACCSA-R		
16:00 - 18:00	Módulo 28: Primer Concurso Internacional de Video		

SABADO 29 DE OCTUBRE

06:45 - 07:50	Salón Girasoles	Desayuno Científico (Laboratorios SIFI) Lubricantes Oculares Factores clave en la reepitelización de la superficie ocular	
	Salón Chapultepec CATARATA	Salón Molino del Rey CÓRNEA Y REFRACTIVA	Salón Oaxaca RETINA
08:00 - 09:00	Módulo 29: Casos desafiantes II	Módulo 33: Cirugía refractiva I	Módulo 37: Complicaciones durante la cirugía Mesa redonda: Hasta donde seguir o pedir ayuda
09:00 - 09:30			Módulo 38: Procedimientos combinados faco y vitrectomía simultáneos Mesa redonda
09:30 - 10:00			
10:00 - 10:30	Módulo 30: Nuevas tecnologías I	Módulo 34: Imagenología en patología corneal	Módulo 39: Cirugía de catarata en casos especiales Mesa redonda: Cirugía facorrefractiva, Riesgos - Beneficios
10:30 - 11:00			
11:00 - 11:30	RECESO		
11:30 - 12:00	Módulo 31: Nuevas tecnologías II	Módulo 35: Lentes fáquicos para alta miopía	Módulo 40: Inflamación o Infección Mesa Redonda
12:00 - 12:30			
12:30 - 13:00			Módulo 41: Manejo de la presbicia II
13:00 - 13:30	Módulo 32: Experiencia de LIOS en presbicia	Módulo 36: Cirugía refractiva II	Módulo 42: Manejo actual del astigmatismo y catarata
13:30 - 14:00			
14:00 - 14:30			

Jueves, 27 de Octubre
Salón Chapultepec

Catarata

- 08:00 - 10:00** **Módulo 1: Actualidades en Biometría y Cálculo del LIO**
 Coordinador: Dr. Cecilio Velasco Barona
 Secretario: Dr. Jorge Luis Buonsanti
 Panelistas: Dra. Leticia Perdiz Calvo, Dr. Gilberto Islas de la Vega, Dr. Wagner Zacarias,
- 08:00 - 08:07** Queratometrías en la Medición y Cálculo de LIO: Distintas Tecnologías
 Dra. Guadalupe Cervantes Coste – México
- 08:07 - 08:14** Cálculo de LIO en PO de QR
 Dr. Cecilio Velasco Barona - México
- 08:14 - 08:21** Cálculo de Lente intraocular en pacientes operados de cirugía refractiva previa
 Dr. Jorge Luis Buonsanti - Argentina
- 08:21 - 08:28** IOL Master vs Ultrasonido
 Dr. Gilberto Islas de la Vega – México
- 08:28 - 08:35** Biometría en la alta miopía y alta hipermetropía
 Dr. Wagner Zacharias - Brasil
- 08:35 - 08:42** Cómo minimizar el error en el cálculo de la LIO pos RK
 Dr. Wagner Zacharias - Brasil
- 08:42 - 08:49** Medición Intraoperatoria con IOL Master: Experiencia y resultados
 Dr. Jorge Luis Buonsanti - Argentina
- 08:49 - 08:56** Cálculo de LIO en pacientes con anillos corneales
 Dr. Luis Zunino – Argentina
- 08:56 - 09:03** Resultados refractivos con acrilisa calculado con IOL Master
 Dra. Adriana Moreno García - México
- 08:56 - 10:00** Discusión
- 10:00 - 10:15** **RECESO**
- 10:15 - 12:00** **Módulo 2: Calidad visual**
 Coordinador: Dr. Carlos Palomino
 Secretario: Dr. Oscar Guerrero Berger
 Panelistas: Dr. Takayuki Akahoshi, Dr. Ramón Naranjo Tackman, Dra. María José Cosentino,
- 10:15 - 10:22** Estudio de calidad visual con OQAS II en cirugía refractiva corneal vs implantación de lentes epicapsulares - Dr. Carlos Palomino – España
- 10:22 - 10:29** OCT y su importancia en el pre y post en cirugía de catarata
 Dr. Néstor Gullo Sr. - Argentina
- 10:29 - 10:36** LIO Pseudoacomodativo, calidad visual y mecanismo de acción
 Dr. Fernando Aguilera Zárate - México
- 10:36 - 10:43** Ubicación real de los lentes intraoculares; como incide en la anatomía y en la óptica ocular
 Dr. Diego Carpio Gotuzzo - Ecuador
- 10:43 - 10:50** Calidad óptica en pacientes con lentes intraoculares esférico
 Dr. Crisanti Stangogiannis Druya - México
- 10:50 - 10:57** Estudio comparativo de la sensibilidad al contraste en lentes Premium
 Dr. Diego Carpio Gotuzzo - Ecuador
- 10:57 - 11:04** Impacto del coma en el paciente pseudofaco
 Dr. Oscar Guerrero Berger – México
- 11:04 - 11:11** Selección del paciente y el LIO basado en aberrometría.
 Dr. Carlos Arce - Brasil
- 11:11 - 11:18** My personal experience of 85,000 AcrySof implantation for seventeen years
 Dr. Takayuki Akahoshi - Japón
- 11:18 - 12:00** Discusión
- 12:00 - 12:30** **RECESO**

Córnea y Refractiva

- 08:00 - 10:00** **Módulo 3: ¿Sirve el Cross-Linking?**
Coordinador: Dra. Regina Velasco Ramos
Secretario: Dr. Sergio Kandelman
Panelistas: Dra. María José Cosentino, Dr. Manuel Ramírez Fernández, Dra. Valeria Sánchez Huerta
- 08:00 - 08:07** Cross-Linking: 6 años de seguimiento
Dra. María José Cosentino – Argentina
- 08:07 - 08:14** Otras aplicaciones del Cross-Linking: Queratopatía Bulosa y Q. Infecciosa
Dr. Manuel Garza León – México
- 08:14 - 08:21** Cross Linking en Queratopatía Bulosa
Dra. Valeria Sánchez – México
- 08:21 - 08:28** Aplicaciones en Cross-Linking
Dr. Sergio Kandelman – Brasil
- 08:28 - 08:35** Cross-Linking en ectasia primaria
Dr. Javier Gaytán Melicoff – México
- 08:35 - 08:42** Moldeamiento corneal: Anillos, CXL y PRK
Dr. Sergio Kandelman – Brasil
- 08:42 - 08:49** Microscopia Confocal en el Cross-Linking
Dr. Manuel Ramírez Fernández – México
- 08:49 - 08:56** Experiencia de Cross-Linking en la FHNSL
Dr. Oscar Fernández Vizcaya - México
- 08:56 - 09:03** Cross-Linking en úlceras corneales
Dra. Valeria Sánchez Huerta - México
- 09:03 - 10:00** Discusión
- 10:00 - 10:15** **RECESO**
- 10:15 - 12:00** **Módulo 4: Anillos intraestromales para el manejo de ectasias**
Coordinador: Dr. Luis Alberto Rodríguez Torres
Secretario: Dr. Francisco Beltrán Díaz de Vega
Panelistas: Dr. Ricardo Vargas Moreno, Dr. César Carriazo, Dr. Jorge Ozorno Zárate, Dra. Edna Almodin,
- 10:15 - 10:22** Queratocono y Anillos de Ferrara
Dra. Edna Almodin – Brasil
- 10:22 - 10:29** Lo nuevo en segmentos intraestromales: Nomogramas y diseños
Dra. Narly Ruiz Quintero – México
- 10:29 - 10:36** Anillos intraestromales para queratocono: Análisis imagenológico con OCT Visante
Dr. Ángel Pineda Fernández – Venezuela
- 10:36 - 10:43** Implante de anillos intraestromales - Técnica propia
Dr. Juan Pablo Castañeda – Colombia
- 10:43 - 10:50** Biomecánica Coneal en pacientes con Queratocono y nuevos diseños de INTACS
Dr. Luis Alberto Rodríguez Torres – Venezuela
- 10:50 - 10:57** Valoración de Segmentos Intraestromales con OCT Visante
Dra. Regina Velasco Ramos - México
- 10:57 - 11:04** Complicaciones con los Segmentos Intracorneales
Dr. Ricardo Vargas Moreno – México
- 11:04 - 11:11** Ectasia post lasik clínica y tratamiento
Dr. Carlos Nicoli – Argentina
- 11:11 - 11:18** Implante de anillos con femtosegundo
Dr. Juan Pablo Castañeda – Colombia
- 11:04 - 12:00** Discusión
- 12:00 - 12:30** **RECESO**

Jueves, 27 de Octubre
Salón Chapultepec y Molino del Rey

Catarata, Córnea y Refractiva

12:30 - 12:50	INAUGURACIÓN
12:50 - 13:30	Módulo 5 : Lo mejor de ASCRS Y ESCRS Coordinador: Dr. William de la Peña Secretario: Dr. José Jaime de la Garza Viejo Panelistas: Dr. Carlos Palomino Bautista, Dr. Marcelo Ventura,
12:50 - 13:10	Lo mejor de ESCRS Dr. Fernando L. Soler-Ferrández – España Dr. Oscar Asis Vainer - España
13:10 - 13:30	Lo mejor de ASCRS Dr. Santiago García Arroyo – México Dr. Enrique Graue Hernández – México Dra. Narly Ruiz Quintero - México
13:30 - 15:00	Módulo 6: Simposio Manejo post-quirúrgico en diferentes patologías del segmento anterior (Box Lunch) Coordinador: Dr. Raúl Suárez Sánchez Secretario: Dra. Regina Velasco Ramos Panelistas: Dr. Alejandro Climent Flores, Dra. Linda Nasser Nasser, Dr. Sergio Kandelman
13:30 - 13:40	Manejo en cirugía refractiva Dr. Raúl Suárez Sánchez - México
13:40 - 13:50	Manejo en infecciones Dr. Alejandro Climent Flores - México
13:50 - 14:00	Manejo en Trasplante Corneal Dra. Regina Velasco Ramos - México
14:00 - 14:10	Manejo en Cirugía de Catarata Dra. Linda Nasser Nasser – México
14:10 - 14:30	Manejo de Endoftalmitis Dr. Sergio Kandelman – Brasil
14:30 - 15:00	Discusión
15:00 - 16:30	Módulo 7: Técnicas de Fractura en Faco Coordinador: Dr. Enrique Suárez Cabrera Secretario: Dr. Santiago García Arroyo Panelistas: Dr. Marco Antonio Rey de Faria, Dr. Luis José Escaf, Dr. Sergio Ruiz Esmenjaud, Dr. José Roberto Aguilar Beltrán
15:00 - 15:07	Basic techniques of Phaco Prechop and its applications Dr. Takayuki Akahoshi – Japón
15:07 - 15:14	Pre-Slice X Phaco chop Dr. Marco Antonio Rey de Faria - Brasil
15:14 - 15:21	Ultrachopper, nueva tecnología para dividir el núcleo Dr. Luis José Escaf - Colombia
15:21 - 15:28	Técnica de Pre-Chop. Tips y opciones alternativas si no se logra fracturar el núcleo duro Dr. Sergio Ruiz Esmenjaud - México
15:28 - 15:35	Ultrachopper: resultados en catarata supradura Dr. Santiago García Arroyo - México
15:35 - 15:42	Ultrachoper de Escaf Dr. Lyle Newball Henry – Colombia
15:42 - 15:49	Casos especiales en extracción de catarata con técnica de Prechop Dr. José Roberto Aguilar Beltrán – México
15:49 - 15:56	How I mastered Phaco Prechop Dra. Yukiko Kunitomi – Japón
15:56 - 16:03	Ultrachoper vs Convencional en cataratas duras Dr. Jaime Alberto Zapata Gómez – México
16:03 - 16:10	Hidrofractura, una nueva alternativa para la fractura del núcleo Dr. Jesús Jiménez Román - México
16:10 - 16:30	Discusión

Jueves, 27 de Octubre
Salón Oaxaca

Glaucoma

08:00 - 09:00 **Módulo 9: Curso de Glaucoma y Catarata - Parte 1**

Coordinador: Dr. Alfonso García López

Secretario: Dr. Fernando L. Soler-Ferrández

Panelistas: Dra. Leticia Plaza Espinosa, Dr. Oscar Albis Donado, Dr. José Antonio Paczka Zapata, Dr. Jesús Jiménez Román

08:00 - 08:07 Goniotrans: un referenciador simple de ángulos
Dr. Fernando L. Soler-Ferrández – España

08:07 - 08:14 Esclerectomía profunda y extracción de catarata
Dra. Leticia Plaza Espinosa – México

08:14 - 08:21 Influencia de distintos tipos de cirugía de glaucoma y complicaciones en la generación de catarata (Filtrantes, Esclerectomías profundas, Implantes)
Dr. Oscar Albis Donado – México

08:21 - 08:28 Cirugía de Glaucoma en ojos áfacos y pseudofacos (técnicas, resultados)
Dr. José Antonio Paczka Zapata – México

08:28 - 08:35 Influencia de la cirugía de catarata en los campos visuales y agudeza visual en pacientes glaucomatosos
Dr. Jesús Jiménez Román – México

08:35 - 09:00 Mesa Redonda

09:00 - 10:00 **Módulo 10: Curso de Glaucoma y Catarata - Parte 2**

Coordinador: Dr. Alfonso García López

Secretario: Dr. Marco Antonio Beltrán Loustanau

Panelistas: Dr. Gustavo Velasco Gallegos, Dr. Curt Hartleben Matkin, Dr. Francisco Ortega Santana, Dr. Félix Gil Carrasco

09:00 - 09:07 Extracción extracapsular en pacientes con filtrante previa (técnicas, resultados)
Dr. Gustavo Velasco Gallegos – México

09:07 - 09:14 Cirugía combinada de faco y trabeculectomía (mismo sitio?, sitio diferente?, antimetabolitos, resultados)
Dr. Curt Hartleben Matkin – México

09:14 - 09:21 Cirugía de catarata en pacientes con cirugía de glaucoma previa (Técnicas y pronóstico funcional)
Dr. Francisco Ortega Santana

09:21 - 09:28 Complicaciones de cirugía de catarata generadoras de glaucoma
Dr. Marco Antonio Beltrán Loustanau – México

09:28 - 09:35 Cirugía combinada de catarata e implantes de drenaje (técnica, resultados)
Dr. Félix Gil Carrasco – México

09:35 - 10:00 Mesa Redonda

10:00 - 10:15 **RECESO**

Jueves, 27 de Octubre
Salón Oaxaca

Glaucoma

- 10:15 - 11:15** **Módulo 11 : Trabajo Libres I**
Coordinador: Dr. Fernando L. Soler-Ferrández
- 10:15 - 10:22** Filtrantes. Técnicas y postoperatorio inmediato: nuevas tendencias
Dr. Jorge Acosta – Argentina
- 10:22 - 10:29** Complicaciones frecuentes de la cirugía combinada de Catarata y Glaucoma
Dr. Rafael Castañeda – México
- 10:29 - 10:36** Manejo quirúrgico de complicaciones tardías en Trabeculectomías
Dr. Ignacio Lischinsky – Argentina
- 10:36 - 10:43** Perlas en cirugía de implantes valvulares tipo Ahmed
Dr. Jesús Jiménez Román – México
- 10:43 - 11:15** COMENTARIOS Y MESA REDONDA
-
- 11:15 - 12:00** **Módulo 12 : Trabajo Libres II**
Coordinador: Dr. Curt Hartleben Matkin
- 11:15 - 11:22** Alteraciones estructurales y funcionales en glaucoma: cual primero?. Detección y progresión
Dra. Nora Viviana Chiari – Argentina
- 11:22 - 11:29** OCT en glaucoma
Dra. Romina Hrubik – Argentina
- 11:29 - 11:36** Efecto del espesor corneal central, medido por el tonómetro de Pascal y la tonometría de Goldmann en el glaucoma congénito
Dr. Marcelo Jordão Lopes Da Silva – Brasil
- 11:36 - 12:00** COMENTARIOS Y MESA REDONDA
-
- 12:00 - 12:30** **RECESO**
- 12:30 - 12:50** **INAUGURACIÓN**
-
- 12:50 - 13:30** **Módulo: Lo mejor de ASCRS, SECOIR, ESCRS Y AAO**
- 13:30 - 15:00** **Simposio: Manejo post-quirúrgico en diferentes patologías del segmento anterior (Box Lunch)**
-
- 15:00 - 16:00** **Módulo 13 - Trabajos Libres III**
Coordinador: Dr. Jesús Jiménez Román
- 15:00 - 15:07** Endociclotocoagulação (ECP) em Glaucoma Primário
Dr. Durval M. Carvalho – Brasil
- 15:07 - 15:14** Válvula de Ahmed, casos desafiantes
Dr. Ignacio Lischinsky – Argentina
- 15:14 - 15:21** Interacciones medicamentosas entre drogas antiglaucomatosas y sistémicas, que efecto tienen estas últimas sobre la PIO
Dra. Nora Viviana Chiari – Argentina
- 15:21 - 15:28** Importancia de la curva horaria tensional y la presión perfusión en pacientes con glaucoma
Dr. Gabriel Lazcano - México
- 15:28 - 15:35** Resultados preliminares en pacientes operados de trabeculectomía y colocación de implantes de colágeno
Dra. Diana Álvarez Vargas - México
- 15:35 - 16:00** COMENTARIOS Y MESA REDONDA

Viernes, 28 de Octubre
Salón Girasoles

06:30 - 07:45 Desayuno Científico (ALCON Laboratorios)
Profilaxis y tratamiento postquirúrgico....asegurando el éxito
Profesor: **Dra. Claudia Palacio Pastrana**

Salón Chapultepec

Catarata

- 08:00 - 09:00 Módulo 14: Manejo refractivo en catarata traumática**
Coordinador: Dr. José Antonio Claros Bernal
Secretario: Dr. Néstor Gullo Jr.
Panelistas: Dra. Leticia Arroyo Muñoz, Dr. Fidel Díaz de León, Dr. José Ángel Cristóbal,
Dr. Virgilio Centurión, Dr. José Roberto Aguilar Beltrán
- 08:00 - 08:07** Evolución de anillos endocapsulares
Dr. Fidel Díaz de León - México
- 08:07 - 08:14** Facó en catarata subluxada post trauma
Dr. Jorge Luis Domene Hinojosa- México
- 08:14 - 08:21** Facó en catarata traumática
Dra. Linda Nasser Nasser - México
- 08:21 - 08:28** Facó y lentes premium (tórico y refractivo difractivo apodizado) en catarata postraumática
Dra. Fidelia Sáez Espínola - México
- 08:28 - 08:35** LIO multifocal en catarata traumática
Dr. Jaime Villaseñor Diez - México
- 08:35 - 08:42** Caso clínico
Dr. José Antonio Claros Bernal - México
- 08:42 - 09:00** Discusión
- 09:00 - 10:15 Módulo 15: Técnicas avanzadas para la corrección de afaquia**
Coordinador: Dra. Leticia Arroyo Muñoz
Secretario: Dr. Carlos Ferroni
Panelistas: Dr. Antonio Méndez Noble, Dr. Santiago García Arroyo, Dr. Luis José Escaf,
Dr. Eduardo Chávez Mondragón, Dra. María Elena Morales Gómez
- 09:00 - 09:07** Artisan Lenses for Aphakia and Prosthetic Irises
Dr. Sergio Kandelman - Brasil
- 09:07 - 09:14** Lente Artisan de afaquia de fijación retroiridiana: una alternativa en los casos con pobre o ningún soporte zonular
Dr. Lyle Newball Henry – Colombia
- 09:14 - 09:21** Fijación Transescleral de LIO previa vitrectomía posterior
Dr. Oscar Guerrero Berger - México
- 09:21 - 09:28** Sutura de LIO al iris
Dr. Mateo de Regil Romero - México
- 09:28 - 09:35** Implante de LIO en túnel escleral y pegamento tisular
Dr. Arnaldo Espaillat Matos – Rep. Dom.
- 09:35 - 09:42** Dislocación tardía del LIO
Dr. Carlos Nicoli – Argentina
- 09:42 - 09:49** Implante de LIO secundario con Endoscopia del Segmento Anterior
Dr. José Jaime de la Garza Viejo – México
- 09:49 - 10:15** Discusión
- 10:15 - 10:30 RECESO**

Viernes, 28 de Octubre
Salón Chapultepec

Catarata

- 10:30 - 12:00** **Módulo 16: Casos desafiantes I**
Coordinador: Dr. Néstor Gullo Jr.
Secretario: Dr. Cecilio Velasco Barona
Panelistas: Dr. José Antonio Claros Bernal, Dr. Luis Escaf, Dr. Alejandro Cruz Hernández, Dra. Marisol Garzón, Dr. Lyle Newball Henry
- 10:30 - 10:37** Caso(s) desafiador(es) en cirugía de cristalino
Dr. Virgilio Centurión
- 10:37 - 10:44** Cirugía de la Catarata Subluxada
Dr. José Gerardo Guerrero F. - Argentina
- 10:44 - 10:51** Management of cataract complications
Dr. Takayuki Akahoshi – Japón
- 10:51 - 10:58** Manejo de la catarata Negra
Dr. Luis José Escaf - Colombia
- 10:58 - 11:05** Lentes toricos en casos especiales
Dr. Armando Stefano Crema - Brasil
- 11:05 - 11:12** Ectopia Lentis, experiência cirúrgica pessoal
Dr. Marco Antonio Rey de Faria - Brasil
- 11:12 - 11:19** FACO en miosis
Dr. Fabio Henrique Cacho Casanova - Brasil
- 11:19 - 11:26** Manejo de la catarata facomórfica
Dr. Luis José Escaf - Colombia
- 11:26 - 11:33** ¿Qué debo hacer cuando hay tumores de iris/cuerpo ciliar y catarata?
Dr. Cecilio Velasco Barona - México
- 11:33 - 11:40** Límites en facoemulsificación: ¿Hasta dónde podemos llegar?
Dr. José Antonio Claros Bernal – México
- 11:40 - 12:00** Discusión
- 12:00 - 13:30** **Módulo 17: Complicaciones asociadas a la Faco**
Coordinador: Dr. Carlos Nicoli
Secretario: Dr. Jaime Macías Martínez
Panelistas: Dra. Linda Nasser Nasser, Dr. Eduardo Cornú Maynez; Dr. Rubén Anaya Rojas
- 12:00 - 12:07** Manejo de la ruptura capsular
Dr. Guillermo Magnano - Argentina
- 12:07 - 12:14** Como evitar el bloqueo capsular y ruptura de la capsula posterior durante la hidrodissección
Dr. Luis José Escaf - Colombia
- 12:14 - 12:21** Manejo de quemadura corneal en Faco
Dr. Fernando Aguilera Zárate - México
- 12:21 - 12:28** Endoftalmitis post-Qx de catarata, prevención y tratamiento
Dr. Juan Manuel Jiménez Sierra - México
- 12:28 - 12:35** Preventing CME in Phaco Surgery
Dr. Sergio Kandelman - Brasil
- 12:35 - 12:42** Catarata y Maculopatía
Dr. Joaquín Bafalluy - Argentina
- 12:42 - 12:49** Nuevas experiencias en corrección de afaquia
Dr. Luis Izquierdo - Perú
- 12:49 - 13:30** Discusión
- 13:30 - 14:00** **RECESO**

Viernes, 28 de Octubre
Salón Molino del Rey

Córnea

08:00 - 09:00 **Módulo 18: Misceláneos Patología Corneal**

Coordinador: Dra. Narlly Ruiz Quintero

Secretario: Dr. José Manuel Vargas

Panelistas: Dr. Salomón Fermon Schwaycer, Dra. Valeria Sánchez Huerta, Dr. Jorge Ozorno Zárate

08:00 - 08:07 Biomecánica corneal. Cambios asociados a enfermedades corneales y sistémicas
Dr. Manuel Garza León – México

08:07 - 08:14 Boston Queratoprostesis resultados clínicos
Dr. José Manuel Vargas - Venezuela

08:14 - 08:21 Neovascularización Corneal
Dra. Valeria Sánchez Huerta – México

08:21 - 08:28 KeraKlear, cornea artificial plegable asistida con Laser de Femtosegundo. Experiencia Personal
Dr. José Manuel Vargas - Venezuela

08:28 - 08:35 Extracción de catarata en pacientes con queratoprotesis de Alfacor
Dr. Jorge Ozorno Zárate

08:35 - 09:00 Discusión

09:00 - 10:15 **Módulo 19: Queratoplastia Penetrante y Lamelar**

Coordinador: Dr. Jorge Luis Domene Hinojosa

Secretario: Dr. César Carriazo

Panelistas: Dr. Enrique Graue Hernández, Dr. Luis Alberto Rodríguez Torres, Dr. Javier Gaytán Melicoff

09:00 - 09:07 Manejo de complicaciones con Injertos Lamelares Anteriores
Dr. Guillermo De Wit Carter – México

09:07 - 09:14 Queratoplastia Lamelar Anterior asistida por Femtosegundo
Dr. Alejandro Navas – México

09:14 - 09:21 Resultados a 7 años de Queratoplastia con Laser
Dr. César Carriazo – Colombia

09:21 - 09:28 Endoqueratoplastia en Pacientes con previa falla de trasplante
Dr. Luis Alberto Rodríguez Torres – Venezuela

09:28 - 10:15 Discusión

10:15 - 10:30 **RECESO**

Viernes, 28 de Octubre
Salón Molino del Rey

Córnea

- 10:30 - 12:00** **Módulo 20: Tratamientos alternativos en queratocono**
Coordinador: Dr. Raúl Suárez Sánchez
Secretario: Dr. Luis Zunino
Panelistas: Dr. César Carriazo , Dr. Arturo Gómez Bastar, Dr. Alejandro Babayán Sosa
- 10:30 - 10:37** Clasificación inédita del Queratocono
Dr. Luis Zunino - Argentina
- 10:37 - 10:44** Manejo del Queratocono
Dr. César Carriazo – Colombia
- 10:44 - 10:51** Lentes toricas para astigmatismo asimétrico e ceratocone frustro: resultados a largo prazo
Dr. Marcelo Ventura - Brasil
- 10:51 - 10:58** Combinación de anillos Intraestromales y Lentes Fáquicos en Queratocono
Dr. Alejandro Navas – México
- 10:58 - 11:05** Manejo de las ectasias corneales por Clasificación de Amsler
Dra. Narly Ruiz Quintero – México
- 11:05 - 11:12** Alternativas de Tratamiento en Ectasias Corneales
Dr. Daniel Scorsetti – Argentina
- 11:12 - 11:19** Cachet en pacientes con queratocono y anillos previos
Dr. Luis Alberto Rodríguez – Venezuela
- 11:19 - 11:26** Aumento de la paquimetría central corneal tras el implante de Anillos corneales
Dr. Francisco Segura Lozano – México
- 11:26 - 11:33** Anillos Intracorneales: ¿Cuándo?
Dr. Ricardo Vargas Moreno – México
- 11:33 - 12:00** Discusión
- 12:00 - 13:30** **Módulo 21: Superficie Ocular**
Coordinador: Dr. Daniel Scorsetti
Secretario: Dr. Everardo Hernández Quintela
Panelistas: Dr. Carlos Palomino Bautista, Dra. Adriana Hernández López, Dr. Fernando Peniche Cano
- 12:00 - 12:10** Estudio de la superficie ocular pre y post Lasik y PRK
Dr. Carlos Palomino Bautista – España
- 12:10 - 12:20** Manejo de la superficie ocular en el pre y post cirugía refractiva
Dr. José Gerardo Guerrero F. – Argentina
- 12:20 - 12:30** Nuevas perspectivas en ojo seco
Dr. Daniel Scorsetti – Argentina
- 12:30 - 12:40** Manejo integral de procesos cicatrizales de superficie
Dr. Manuel Garza León – México
- 12:40 - 12:50** Fisiopatogenia de ojo seco en cirugía refractiva córnea y catarata
Dr. Everardo Hernández Quintela
- 12:50 - 13:00** Tratamiento de la superficie ocular antes y después de cirugía refractiva corneal y catarata
Dr. Guillermo De Wit Carter – México
- 13:00 - 13:10** Manejo del ojo seco en pacientes sometidos a facoemulsificación
Dr. Jorge Ozorno Zárate
- 13:10 - 13:30** Discusión
- 13:30 - 14:00** **RECESO**

Viernes, 28 de Octubre
Salón Oaxaca

Enfermedades Inflammatorias Oculares

- 08:00 - 09:00** **Módulo 22: Tratamiento con corticosteroides. Evitando y solucionando complicaciones**
Coordinador: Dra. Lourdes Arellanes García
Secretario: Dra. Claudia Recillas Gispert
Panelistas: Dra. Luz Elena Concha del Río, Dr. Luis Felipe Flores Suárez, Dra. Stephanie Voorduin Ramos
- 08:00 - 08:15** ¿Cómo prescribimos los corticosteroides? Resultados de una encuesta
Dra. Luz Elena Concha del Río – México
- 08:15 - 09:00** Mesa de Discusión
- 09:00 - 10:15** **Módulo 23: Inflamación Ocular de origen infeccioso. Antiguos conocidos, nuevos personajes**
Coordinador: Dra. Stephanie Voorduin Ramos
Secretario: Dra. María del Carmen Preciado Delgadillo
Panelistas: Dra. Claudia Recillas Gispert, Dr. José Antonio Unzueta Medina, Dra. Luz Elena Concha del Río
- 09:00 - 09:10** Infecciones oportunistas. Panorama Actual
Dra. Claudia Recillas Gispert – México
- 09:10 - 09:20** Borreliosis
Dra. María del Carmen Preciado Delgadillo – México
- 09:20 - 09:30** Bartonelosis
Dr. José Antonio Unzueta Medina – México
- 09:30 - 09:40** Sífilis
Dra. Luz Elena Concha del Río – México
- 09:40 - 10:15** Mesa de Discusión
- 10:15 - 10:30** **RECESO**
- 10:30 - 11:30** **Módulo 24: Trabajos Libres Inflamación Ocular**
Coordinador: Dra. Patricia Navarro López
- 10:30 - 10:37** Catarata y Uveítis. Manejo integral
Dr. Manuel Garza León - México
- 10:37 - 10:44** Síndrome Tóxico del Segmento Anterior. Cuadro clínico, diagnóstico diferencial y tratamiento
Dr. Sergio Ruiz Esmenjaud - México
- 10:44 - 10:51** Endoftalmitis
Dr. Guillermo Magnano - Argentina
- 10:51 - 10:58** Enfermedad de Harada. ¿Puede haber errores en el diagnóstico?
Dra. Verónica Guevara - México
- 10:58 - 11:05** Enfermedad de Harada. ¿Puede haber errores en el diagnóstico?
Dra. Rashel Cheja Kalb - México
- 11:05 - 11:30** Mesa de Discusión

Viernes, 28 de Octubre
Salón Oaxaca

Oftalmopediatría

- 11:30 - 12:30** **Módulo 25: Oftalmopediatría I**
Coordinador: Dr. Marcelo Ventura
Secretario: Dra. Evangelia Stangogiannis
Panelistas: Dra. Islane María Castro Verçosa, Dr. Sergio Ruiz Esmenjaud, Dra. Valeria Sánchez Huerta,
- 11:30 - 11:37** Uso da triancinolona intracamerular em pacientes com catarata congenita menores que dois anos: resultado a longo prazo
Dr. Marcelo Ventura - Brasil
- 11:37 - 11:44** Catarata traumática en niños
Dra. Bertha Delia Garibay Velázquez - México
- 11:44 - 11:51** Catarata en niños en casos especiales - Conducta clínica y quirúrgica
Dra. Islane María Castro Verçosa - Brasil
- 11:51 - 11:58** Intercambio de LIO en pacientes catarata congénita
Dra. Diana Fabiola Jiménez Rosas - México
- 11:58 - 12:05** Catarata Congénita. Opciones quirúrgicas en catarata congénita bilateral y monocular
Dr. Sergio Ruiz Esmenjaud - México
- 12:05 - 12:12** Queratoplastía penetrante en niños
Dra. Valeria Sánchez Huerta - México
- 12:12 - 12:19** Manejo quirúrgico de la catarata congénita
Dra. Evangelia Stangogiannis Druya – México
- 12:19 - 12:30** Discusión
- 12:30 - 13:30** **Módulo 26: Oftalmopediatría II**
Coordinador: Dr. José A. Cristóbal Bescós
Secretario: Dr. Humberto Matiz Moreno
Panelistas: Dr. Marcelo Ventura, Dra. Guadalupe Cervantes Coste, Dr. Santiago García Arroyo
- 12:30 - 12:37** Corrección de Astigmatismo en Catarata Congénita
Dra. Guadalupe Cervantes Coste - México
- 12:37 - 12:44** Resultados de la intervención precoz en niños con catarata congénita.
Dra. Annelise Roselló Leyva – Cuba
- 12:44 - 12:51** Catarata congénita, cirugía y lentes multifocales en la infancia
Dr. José A. Cristóbal Bescós - México
- 12:51 - 12:58** Manejo de la cápsula posterior y vítreo en cirugía de catarata congénita
Dr. Santiago García Arroyo - México
- 12:58 - 13:05** Complicaciones en catarata congénita
Dr. Humberto Matiz Moreno - México
- 13:05 - 13:30** Discusión

Viernes, 28 de Octubre
Salón Chapultepec y Molino del Rey

Cirugía en vivo – Concurso de Videos

14:00 - 16:00 Módulo 27: Cirugía en vivo (Box Lunch)

Anfitrión: Dra. Leticia Arroyo Muñoz - México
Cirujano: Dr. Takayuki Akahoshi – Japón
Cirujano: Dr. Arnaldo Espailat Matos – Rep. Dom.
Coordinador: Dr. Cecilio Velasco Barona – México
Panelistas: Dr. Daniel Scorsetti, Dr. Ángel Pineda Fernández, Dr. Eduardo Chávez Mondragón, Dr. José Ángel Cristobal Bescós, Dr. Alejandro Cruz Hernández

Cirujano: Dr. Armando Stefano Crema – Brasil
Cirujano: Dr. Carlos Ferroni – Argentina
Coordinador: Dra. Claudia Palacio Pastrana – México
Panelistas: Dr. Luis Alberto Rodríguez, Dr. Miguel Srur, Dr. Jorge Luis Domene Hinojosa, Dr. Fernando L. Soler- Ferrández, Dra. Regina Velasco Ramos, Dr. César Carriazo

Presentación de la nueva Mesa Directiva de ALACCSA-R

16:00 - 18:00 Módulo 28: Primer Concurso Internacional de Videos

Coordinador: Dr. Willian de la Peña
Secretario: Dr. Santiago García Arroyo
Panelistas: Dr. Néstor Gullo, Jr., Dr. César Carriazo, Dr. Virgilio Centurión, Dra. María José Cosentino, Dr. Carlos Nicoli, Dr. Enrique Suárez Cabrera, Dr. Marcelo Ventura, Dr. Eduardo Cornú Maynez, Dra. Leticia Arroyo Muñoz, Dra. Edna Almodin, Dr. Luis Escaf, Dra. Regina Velasco Ramos, Dr. Ricardo Trigo Lara, Dr. Jorge Luis Domene Hinojosa, Dra. Ana Lilia Pérez Balbuena, Dr. Alfonso García López, Dr. Federico Graue Wiechers

06:45 - 07:50 Desayuno Científico (Laboratorios SIFI)
Lubricantes Oculares
Factores Clave en la Reepitelización de la Superficie Ocular
Ponente: **Dr. Fernando Peniche Cano**

Salón Chapultepec

Catarata

08:00 - 09:30 **Módulo 29: Casos desafiantes II**
Coordinador: Dra. Claudia Palacio Pastrana
Secretario: Dr. Luis José Escaf
Panelistas: Dr. Jorge Luis Domene Hinojosa, Dr. Roque Valerio Jerabek, Dr. Wagner Zacharias

08:00 - 08:07 Manejo del síndrome de iris laxo intraoperatorio
Dra. Fidelia Sáez Espínola - México

08:07 - 08:14 Facoemulsificación en Alta Miopía
Dr. Erick Mendoza Schuster - México

08:14 - 08:21 FACO + DSAEK
Dr. Jorge Luis Domene Hinojosa - México

08:21 - 08:28 Catarata y pseudo exfoliación una aventura pre y post operatoria
Dr. Roque Valerio Jerabek - Argentina

08:28 - 08:35 Facoemulsificación en pupilas pequeñas
Dr. Agustín Alejandro Apra - Argentina

08:35 - 08:42 Catarata polar posterior
Dr. Marco Antonio Rey de Faria - Brasil

08:42 - 08:49 Presentación de caso clínico: Biometría en el ojo bifáxico
Dr. Wagner Zacharias - Brasil

08:49 - 08:56 Casos desafiantes na cirugía de catarata
Dr. Fabio Henrique Cacho Casanova - Brasil

08:56 - 09:03 Faco en casos extremos
Dra. Linda Nasser Nasser – México

09:03 - 09:10 Cirugía de catarata en pupila difícil
Dra. Erika Fernández Muñoz – México

09:10 - 09:30 Discusión

09:30 - 11:00 **Módulo 30: Nuevas tecnologías I**
Coordinador: Dr. Virgilio Centurión
Secretario: Dr. Carlos Martínez Franco
Panelistas: Dr. Javier Pascual, Dra. Claudia Palacio Pastrana, Dr. Fernando Aguilera Zárate, Dr. Ángel Pineda Fernández

09:30 - 09:37 New technologies and techniques for the successful micro coaxial phaco surgery
Dr. Takayuki Akahoshi - Japón

09:37 - 09:44 Nuevas tecnologías en la Faco
Dr. Javier Pascual - España

09:44 - 09:51 Pros y contras de las tinciones capsulares
Dra. Claudia Palacio Pastrana - México

09:51 - 09:58 Uso de azul brillante en cirugía de facoemulsificación
Dra. Ana Lorenzo Mejía - México

09:58 - 10:05 Faco Microcoaxial 1.6 MM (CO-MICS) Resultados
Dr. Fernando Aguilera Zárate - México

10:05 - 10:12 Faco Microcoaxial Sub-2.0
Dr. Carlos Martínez Franco - México

10:12 - 10:19 Facoemulsificación con Infinity, Stellaris y Signatute: experiencia personal
Dr. Ángel Pineda Fernández - Venezuela

10:19 - 10:26 Evaluación clínica, paquimétrica y microscópica del endotelio corneal posterior a Facoemulsificación con ultrasonido torsional (OZIL) en pacientes del Programa Nacional de Catarata del INR
Dr. Manuel Jacob Pedraza Gómez - México

10:26 - 10:33 Lente intraocular Akreos MI60: estabilidad y opacidad de cápsula posterior a un año de su implante
Dra. Ana Beatriz Medina Pérez - México

10:33 - 10:40 Resultados con Vigadexa intracameral
Dr. Juan Manuel Paulin - México

10:40 - 11:00 Discusión

Catarata

- 11:00 - 11:30 RECESO**
- 11:30 - 13:00 Módulo 31: Nuevas tecnologías II**
Coordinador: Dr. Marcelo Ventura
Secretario: Dra. Marisol Garzón
Panelistas: Dr. Santiago García Arroyo, Dr. Fernando Aguilera Zárate, Dra. Edna Almodin, Dra. Ingrid Urrutia Bretón
- 11:30 - 11:37** Lentes Sulcoflex: Como estou
Dr. Marcelo Ventura - Brasil
- 11:37 - 11:44** Resultados del uso de varios OVD dispersivos con y sin Condroitin-Sulfato en Faco (VISCOAT, VITRAX, CELUGEL, DISCOVISC)
Dr. Fernando Aguilera Zárate - México
- 11:44 - 11:51** Femtosegundos en cirugía de catarata
Dr. Everardo Barojas Weber - México
- 11:51 - 11:58** Laser de femtosegundos en cirugía de catarata: experiencia clínica y seguimiento
Dr. Santiago García Arroyo - México
- 11:58 - 12:05** Catarata con Femtosegundo, Marketing o ventajas reales.
Dr. Eusebio García - Chile
- 12:05 - 12:12** Proyección en 3D de cirugías de catarata
Dr. Jonathan Lake - Brasil
- 12:12 - 12:19** Resultados iniciais bons com uso de Revital visión
Dra. Edna Almodin - Brasil
- 12:19 - 12:26** Pérdida endotelial en Visthesia (hialuronidato - lidocaína)
Dra. Ingrid Urrutia Bretón - México
- 12:26 - 12:33** Comparativo anestesia tópica vs hialuronidato- lidocaína
Dra. Marisol Garzón - México
- 12:33 - 13:00** Discusión
- 13:00 - 14:30 Módulo 32: Experiencia de LIOS en Presbicia**
Coordinador: Dr. Eduardo Chávez Mondragón
Secretario: Dr. Enrique Suárez Cabrera
Panelistas: Dr. Virgilio Centurión, Dr. Carlos Palomino Bautista, Dr. José Manuel Vargas
- 13:00 - 13:07** ReSTOR en situaciones especiales
Dr. Virgilio Centurión
- 13:07 - 13:14** ReSTOR - AcriLisa- Acomodativo: Qué hacer?
Dr. Eduardo Chávez Mondragón - México
- 13:14 - 13:21** Análisis de cirugía de la presbicia mediante la implantación de 150 lentes ZMB00 Tecnis de ABBOTT
Dr. Carlos Palomino Bautista - España
- 13:21 - 13:28** Tekclear experiencia personal
Dr. José Manuel Vargas - Venezuela
- 13:28 - 13:35** LIO Premium: Tóricos, Multifocales, Multifocales Tóricos
Dr. Enrique Suárez Cabrera - Venezuela
- 13:35 - 13:42** Resultados de lentes Oculentis M Plus
Dr. Ricardo Acosta González – México
- 13:42 - 14:30** Discusión
- 14:30 FIN DEL CONGRESO**

Sábado, 29 de Octubre
Salón Molino del Rey

Córnea y Refractiva

- 08:00 - 10:00** **Módulo 33: Cirugía Refractiva I**
Coordinador: Dr. Ricardo Trigo Lara
Secretario: Dr. Luis Izquierdo
Panelistas: Dr. César Carriazo, Dra. María José Cosentino, Dr. Alejandro Climent Flores, Dra. Concepción Santacruz Váldez
- 08:00 - 08:07** Tips en las complicaciones inmediatas del LASIK
Dr. Miguel Srur – Chile
- 08:07 - 08:14** Mi experiencia en cirugías corneales con laser de femtosegundo
Dra. María José Cosentino – Argentina
- 08:14 - 08:21** Femtosegundo vs Nanosegundo
Dr. César Carriazo – Colombia
- 08:21 - 08:28** 10 años de PRKs: seguimiento y estado actual
Dr. Roque Valerio Jerabek – Argentina
- 08:28 - 08:35** Nuevas tecnologías en corrección de presbicia
Dr. Luis Izquierdo - Perú
- 08:35 - 08:42** Femto vs Excimer
Dra. Zoraida Espinosa Mattar– México
- 08:42 - 08:49** Valoración de la película lagrimal pre y post cirugía refractiva y/o faco
Dr. Roque Valerio Jerabek – Argentina
- 08:49 - 08:56** Casos desafiantes en Cirugía Refractiva
Dr. Fabio Enrique Cacho Casanova – Brasil
- 08:56 - 09:03** Queratitis post-lasik
Dra. Ana Lilia Pérez Balbuena – México
- 09:03 - 09:10** Queratitis post-PRK
Dra. Regina Velasco Ramos - México
- 09:10 - 09:17** Queratitis infecciosa post cirugía refractiva
Dr. Oscar Fernández Vizcaya - México
- 09:17 - 10:00** Discusión
- 10:00 - 11:00** **Módulo 34: Imagenología en Patología Corneal**
Coordinador: Dr. Manuel Ramírez Fernández
Secretario: Dr. Carlos Arce
Panelistas: Dra. Narly Ruiz Quintero, Dr. Manuel Garza León, Dr. Oscar Fernández Vizcaya
- 10:00 - 10:07** Significado biomecánico de los mapas topográficos paquimétricos y de Wave Front
Dr. Carlos Arce – Brasil
- 10:07 - 10:14** Microscopía Confocal en casos de cirugía refractiva
Dr. Manuel Ramírez Fernández – México
- 10:14 - 10:21** Novedades en tecnología de imagen corneal
Dra. Narly Ruiz Quintero – México
- 10:21 - 10:28** OCT Visante en pacientes con colgajo conjuntival
Dr. Oscar Fernández Vizcaya – México
- 10:28 - 10:35** Nuevas tecnologías de imagenología del segmento anterior. Doble cámara de Scheimpflug y anillos de Plácido (Sirius™)
Dr. Manuel Garza León – México
- 10:35 - 11:00** Discusión
- 11:00 - 11:30** **RECESO**

Sábado, 29 de Octubre
Salón Molino del Rey

Córnea

- 11:30 - 13:00** **Módulo 35: Lentes fáquicos para alta miopía**
Coordinador: Dr. Tito Ramírez Luquin
Secretario: Dr. Daniel Scorsetti
Panelistas: Dr. Enrique Graue Hernández, Dra. Regina Velasco Ramos, Dr. Antonio Méndez Noble, Dr. José Arrieta
- 11:30 - 11:37** Lentes Intraocular Fáquicos: Indicaciones y complicaciones
Dr. Ángel Pineda Fernández – Venezuela
- 11:37 - 11:44** Evaluación preoperatoria en cirugía refractiva y LIOs faquicos
Dr. Iván Cimino – Argentina
- 11:44 - 11:51** Tips en lentes Faquicos
Dr. Miguel Srur – Chile
- 11:51 - 11:58** ICL tórico: seguimiento y resultados
Dr. Carlos Ferroni – Argentina
- 11:58 - 12:05** Resultados visuales con ICL Staar
Dr. Francisco Segura Lozano – México
- 12:05 - 12:12** Manejo de ICL e ICL Tórico
Dr. Herminio Pablo Negri – Argentina
- 12:12 - 12:19** ICL y Bioptic
Dr. José Arrieta - Argentina
- 12:19 - 13:00** Discusión
- 13:00 - 14:30** **Módulo 36: Cirugía Refractiva II**
Coordinador: Dr. José Sánchez de Ita Loyola
Secretario: Dra. Julieta Habeyche Goncalves
Panelistas: Dr. Oscar Fernández Vizcaya, Dr. Eusebio García
- 13:00 - 13:07** Mejores candidatos a cirugía refractiva
Dra. Julieta Habeyche Goncalves – Brasil
- 13:07 - 13:14** Factores de riesgo en cirugía Refractiva
Dr. Roberto Von Hertwig – Brasil
- 13:14 - 13:21** La tecnología refractiva intraestromal es el futuro: Frente de onda vs convencional?
Dr. Eusebio García – Chile
- 13:21 - 13:28** Conceptos actuales en el manejo de endocrecimiento epitelial post-lasik
Dr. José Cristóbal Fernández Aguilar – México
- 13:28 - 13:35** Casos problema de LASIK
Dr. José Arrieta - Argentina
- 13:35 - 14:30** Discusión
- 14:30** **FIN DEL CONGRESO**

Sábado, 29 de Octubre
Salón Oaxaca

Retina

- 08:00 - 09:00** **Módulo 37: Complicaciones durante la cirugía**
Coordinador: Dr. Benito Celis Suazo
- 08:00 - 08:07** Pérdida del núcleo o de sus fragmentos
Dr. Guillermo Magnano – Argentina
- 08:07 - 08:14** Lente intraocular luxado a cavidad vítrea
Dr. José Dalma Weiszhausz – México
- 08:14 - 08:21** Pérdida del vítreo
Dr. Abel Ramírez Estudillo – México
- 08:21 - 08:28** Vitrectomía, conceptos básicos para el cirujano de segmento anterior
Dr. José Luis Guerrero Naranjo - México
- 08:28 - 09:00** **Mesa Redonda: Hasta donde seguir o pedir ayuda**
Coordinador: Dr. Benito Celis Suazo
Secretario: Dr. Guillermo Magnano
Panelistas: Dra. Adriana Saucedo Castillo, Dr. Antonio López Bolaños, Dr. Daniel Ochoa Contreras, Dr. Fernando Aguilera Zárate
- 09:00 - 10:00** **Módulo 38: Procedimientos combinados Faco y Vitrectomía simultáneos**
Coordinador: Dr. Federico Graue Wiechers
- 09:00 - 09:07** Faco y vitrecto en retinopatía diabética avanzada
Dr. René Cano Hidalgo – México
- 09:07 - 09:14** Faco y vitrecto en desprendimiento de retina
Dr. Federico Graue Wiechers - México
- 09:14 - 09:21** Faco y vitrectomía en cirugía de agujero macular
Dr. Sergio Rojas Juárez – México
- 09:21 - 09:28** Cirugía combinada de catarata y vitrectomía, enfrentar desafíos
Dr. André Jucá Machado – Brasil
- 09:28 - 10:00** **Mesa Redonda:**
Coordinador: Dr. Federico Graue Wiechers
Secretario: Dr. André Jucá Machado
Panelistas: Dra. Carla Pérez Montañó, Dr. José Luis Rodríguez Loaiza, Dr. Manuel Saenz de Viteri Siso, Dr. Sergio Rojas Juárez
- 10:00 - 10:35** **Módulo 39: Cirugía de catarata en casos especiales**
Coordinador: Dra. Renata García Franco
- 10:00 - 10:07** Diabetes mellitus y cirugía de catarata
Dr. Javier del Valle Cantú – México
- 10:07 - 10:14** Degeneración macular y cirugía de catarata
Dr. David Lozano Rechy – México
- 10:14 - 10:21** Complicaciones de la cirugía refractiva en el segmento posterior
Dr. Fernando J. Scattini – Argentina
- 10:21 - 11:00** **Mesa Redonda: Cirugía facorrefractiva, Riesgos - Beneficios**
Coordinador: Dra. Renata García Franco
Secretario: Dr. Fernando J. Scattini
Panelistas: Dr. Alejandro Dalma Kende, Dr. Javier del Valle Cantú, Dr. David Lozano Rechy
- 11:00 - 11:30** **RECESO**

Sábado, 29 de Octubre
Salón Oaxaca

Retina – Manejo de la Presbicia II

- 11:30 - 12:30** **Módulo 40: Inflamación o Infección**
Coordinador: Dr. Jesús González Cortés
- 11:30 - 11:37** Endoftalmitis agudo post Qx de catarata
Dr. Arturo Santos García – México
- 11:37 - 11:44** Endoftalmitis crónica
Dr. Virgilio Morales Cantón – México
- 11:44 - 11:51** Endoftalmitis post trauma
Dr. Arthur Levine Berebichez– México
- 11:51 - 11:58** Profilaxis antibiótica para prevenir endoftalmitis aguda post cirugía de catarata
Dra. Gabriela Ortega Larrocea – México
- 11:51 - 12:30** **Mesa Redonda:**
Coordinador: Dr. Jesús González Cortés
Secretario: Dr. Virgilio Morales Cantón
Panelistas: Dr. Juan González Preciado, Dr. José Dalma Weiszhausz,
Dr. René Cano Hidalgo
- 12:30 - 13:30** **Módulo 41: Manejo de la Presbicia II**
Coordinador: Dr. Jaime Lozano Alcázar
Secretario: Dr. Fabio Henrique Cacho Casanova
Panelistas: Dr. Jorge Luis Buonsanti, Dra. Tamara Montenegro Tapia
- 12:30 - 12:37** Lentes intraoculares Multifocales: Selección del Paciente
Dr. Jorge Luis Buonsanti - Argentina
- 12:37 - 12:44** Sucesos inusitados en faco
Dr. Otto Solórzano Alonso
- 12:44 - 12:51** Resultados con ReStor en el HGM
Dr. Ricardo Languren Gómez - México
- 12:51 - 12:58** Tratamiento quirúrgico de la presbicia: opciones y resultados
Dr. Fabio Henrique Cacho Casanova - Brasil
- 12:58 - 13:05** Lente Intraocular Tecnis Multifocal Acrílico: mi experiencia
Dr. Jorge Luis Buonsanti - Argentina
- 13:05 - 13:12** Tratamiento de la presbicia con Excimer Allegreto
Dra. Tamara Montenegro Tapia – México
- 13:12 - 13:30** Discusión

Sábado, 29 de Octubre
Salón Oaxaca

Catarata

- 13:30 - 14:30** **Módulo 42: Manejo actual del astigmatismo y catarata**
Coordinador: Dr. Armando Stefano Crema
Secretario: Dr. Ricardo Trigo Lara
Panelistas: Dr. Miguel Srur, Dr. Herminio Pablo Negri, Dra. Evangelia Stangogiannis
Druya
- 13:30 - 13:37** Lío tóricos
Dr. Herminio Pablo Negri - Argentina
- 13:37 - 13:44** Abordaje del astigmatismo en la cirugía de catarata
Dr. Jonathan Lake - Brasil
- 13:44 - 13:51** Impacto sobre la inducción del astigmatismo corneal en cirugía microinsincional
Dra. Evangelia Stangogiannis Druya - México
- 13:51 - 13:58** Experiencia con lentes tóricos
Dr. Armando Stefano Crema – Brasil
- 13:58 - 14:05** Resultados del manejo del astigmatismo con LIO Acrysof Tórico
Dr. Miguel Srur - Chile
- 14:05 - 14:12** Tórico en QR previa
Dra. Lourdes Fernández de Ortega Bárcenas
- 14:12 – 14:30** Discusión
- 14:30** **FIN DEL CONGRESO**

Inscripciones al Congreso

Las inscripciones de última hora se llevarán a cabo a partir del 26 de Octubre a las 14:00 hrs. en el Salón Taxco del Hotel Camino Real Polanco, Ciudad de México, de acuerdo al siguiente horario:

Miércoles, 26 de octubre	de 14:00 a 20:00 hrs.
Jueves, 27 de octubre	de 07:30 a 18:30 hrs.
Viernes, 28 de octubre	de 07:30 a 18:00 hrs.
Sábado, 29 de octubre	de 07:30 a 14:30 hrs.

Cuotas de Inscripción al Congreso

CATEGORÍA	Durante el Congreso
Oftalmólogos Extranjeros	<input type="checkbox"/> US\$ 200.00
Residentes Extranjeros	<input type="checkbox"/> US\$ 100.00
Socio SMO	<input type="checkbox"/> MN\$ 2,500.00
No Socio	<input type="checkbox"/> MN\$ 2,800.00
Estudiante y Residente *	<input type="checkbox"/> MN\$ 1,500.00





* Deberá comprobarlo mediante carta del Jefe de Enseñanza de su Hospital o credencial de su Escuela

Constancias

La **Asociación Latinoamericana de Cirujanos de Catarata y Segmento Anterior** otorgará constancia de asistencia a todos los inscritos al Congreso. El **Consejo Mexicano de Oftalmología, A.C.** otorga 10 puntos de valor curricular para fines de recertificación, curso AAA.

Gastos deducibles

La Ley del Impuesto Sobre la Renta de México, permite hacer deducibles los gastos de viaje del congresista, por seminarios o convenciones, (Artículo 32, F.V), cuando se reúnen los siguientes requisitos:

- ◆ Que se lleve a cabo **en un lugar** a más de 50 Km. de donde tenga su domicilio fiscal. 
- ◆ **Alimentos:** Hasta \$ 750.00 por día. 
- ◆ **Renta de Autos:** Hasta \$ 850.00 por día. 
- ◆ **Hospedaje y transporte aéreo:** se deduce el monto de la factura que deberá contener en todos los casos los requisitos fiscales de Ley. En el caso de transporte aéreo será necesario presentar el "esqueleto" del boleto. 

Exposición Comercial

La exposición comercial se encuentra ubicada en los Salones Chapultepec A y Molino del Rey A del Hotel Camino Real Polanco, Ciudad de México. El acceso es limitado a congresistas inscritos. No hay venta de cupones para tener acceso a la exposición a personas no inscritas.

Los expositores pueden iniciar el montaje a partir del día 26 de octubre de las 08:00 a las 22:00 hrs. El desmontaje será el día 29 de octubre de 15:00 a 18:00 hrs. sin excepción.

Horario de Exposición Comercial

Jueves, 27 de octubre	de 08:30 a 18:30 hrs.
Viernes, 28 de octubre	de 08:30 a 18:00 hrs.
Sábado, 29 de octubre	de 08:30 a 14:30 hrs.

Sede

La sede oficial del Congreso es el Hotel Camino Real Polanco, Ciudad de México, ubicado en Av. Mariano Escobedo No. 700, C.P. 11590 México, Distrito Federal.

Estacionamiento

La tarifa para los participantes hospedados en el hotel será de \$110.00 pesos
Para obtener este descuento, es necesario pasar al área de Registro a recoger su boleto de descuento

La tarifa para los participantes NO hospedados en el hotel será de \$145.00 pesos

La tarifa por hora será de. \$ 60.00 pesos

ABBOTT MEDICAL OPTICS

ALCON LABORATORIOS, S.A. DE C.V.

ALLERGAN, S.A. DE C.V.

ARFAMEX, S.A. DE C.V.

BAUSCH & LOMB MÉXICO, S.A. DE C.V.

CARL ZEISS DE MÉXICO, S.A. DE C.V.

COMERCIAL ITALMODA, S.A. DE C.V.

DEWIMED, S.A.

GRUPO ALDAI, S.A. DE C.V.

GRUPO ITSAYA, S.A. DE C.V.

IQUEO, S.A. DE C.V.

LABORATORIOS GRIN, S.A. DE C.V.

LABORATORIOS SOPHIA, S.A. DE C.V.

LIGHT VISION

OFTÁLMICA INTERNACIONAL, S.A. DE C.V.

QUALITY MED, S.A. DE C.V.

ROWFARMA DE MEXICO, S. DE R.L. DE C.V.

VISION OPTOMETRIA Y SEGURIDAD INDUSTRIAL, S.A. DE C.V.



**Sociedad Latinoamericana de Oftalmología de
Colombia, Argentina, México y Educación**
Latin American, Caribbean, Mexican and Educational Ophthalmology

VI CONGRESO ALACCSA-R DEL HEMISFERIO SUR

**4 al 6 de Octubre 2012
Hotel Hilton, Buenos Aires - Argentina**

COMITÉ ORGANIZADOR

*Dra. María José Cosentino
Presidente*

*Dr. Norberto Ansaldo
Dr. Marcelo Szczyzolsky
Vice Presidentes*

*Dr. Virgilio Centurión
Dr. William de la Peña
Dr. Néstor Gallo Jr
Dr. Carlos Nicolli
Dr. Roger Osois*

*Dr. Néstor Gallo Jr
Presidente ALACCSA - R*

**Los esperamos !!!
www.alacssa-r.com**

For Information:
Congress & Resolutions
Tel: 598 2915 0900 - Fax: 598 2916 8902
alacssa-r2012@congresosroh.com
www.congresos-rohr.com/alaccsar2012

Alcon[®]

 **Abbott**
Medical Optics